

SULKY®



“BLOCK OF THE MONTH”

MAERZ

BOM 3 – X – MAS – SHOP



ACHTUNG:

Je nach Einstellung des eigenen Akrobat Reader Programms können die Maße nach dem Downloaden von der vorgegebenen Größe abweichen

BOM 3 X-Mas-Shop mit Log-Cabin-Blöcken

Blockgröße gesamt fertig: 16,0 x 22,5 cm

Blockgröße gesamt geschnitten: 17,5 x 24,0 cm

SULKY® PAPER SOLVY: 2 Bögen

Achtung: „Wird die Vorlage mit einem Tintenstrahldrucker auf SULKY PAPER SOLVY gedruckt, muss auf wasserfeste Tinte geachtet werden. Zur Sicherheit auf jeden Fall einen Probekblock drucken, nähen und auswaschen.“

Stoffe:

Stoff B Hintergrund Block

Stoff E Haus

Stoff G Hausvorbau

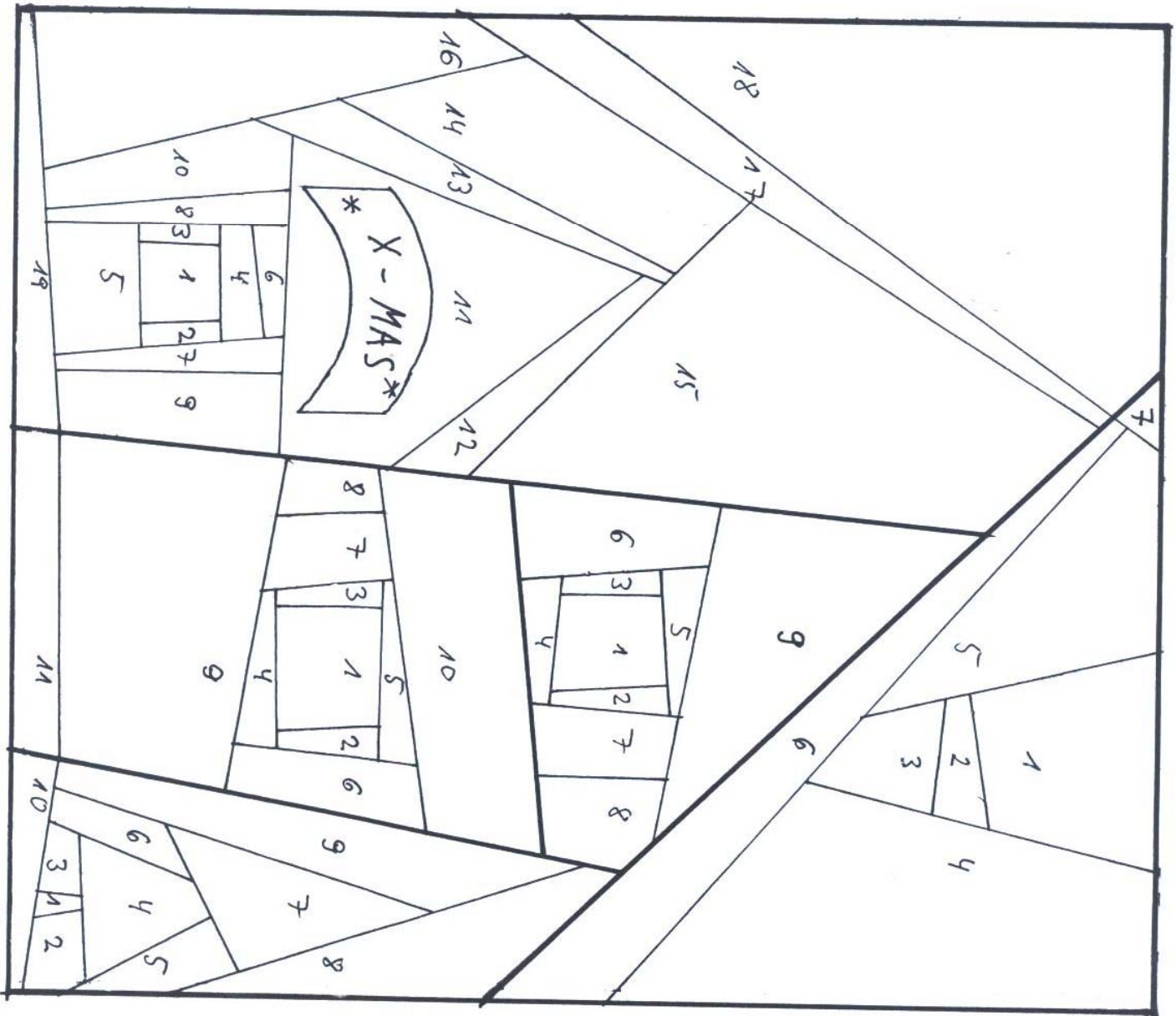
Dekoration:

Für die Kette am Hausgiebel ca. 7,5 cm der Pакetschnur an beiden Enden mit einem Knoten versehen und am Haus festnähen. Drei kleine Knöpfe in Sternform auf die Kette nähen.

BOM 3 X-Mas-Shop

Block fertig: 16,0 x 18,5 cm

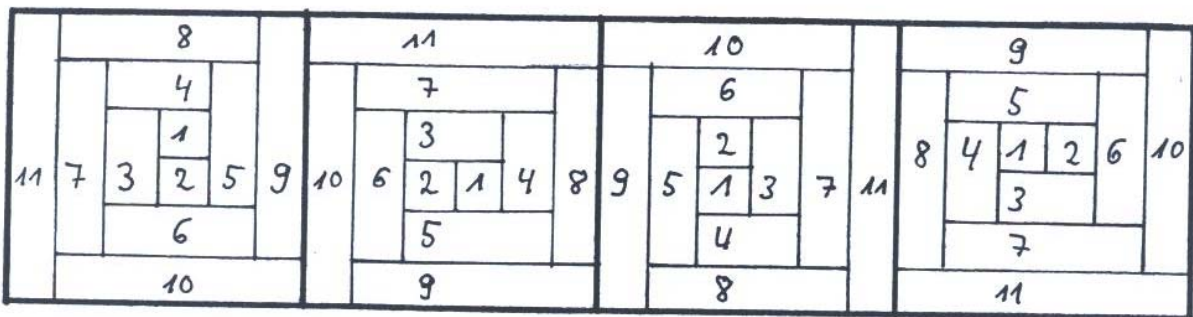
Block geschnitten: 17,5 x 20,0 cm



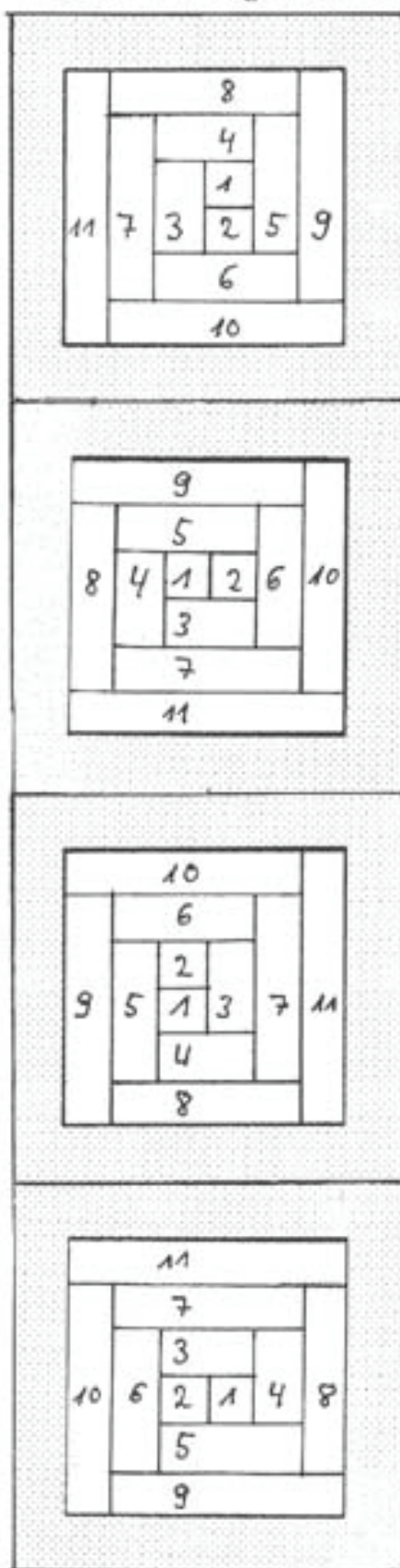
BOM 3 Vier Log-Cabin-Blöcke

Einzelblock fertig: 4,0 x 4,0 cm

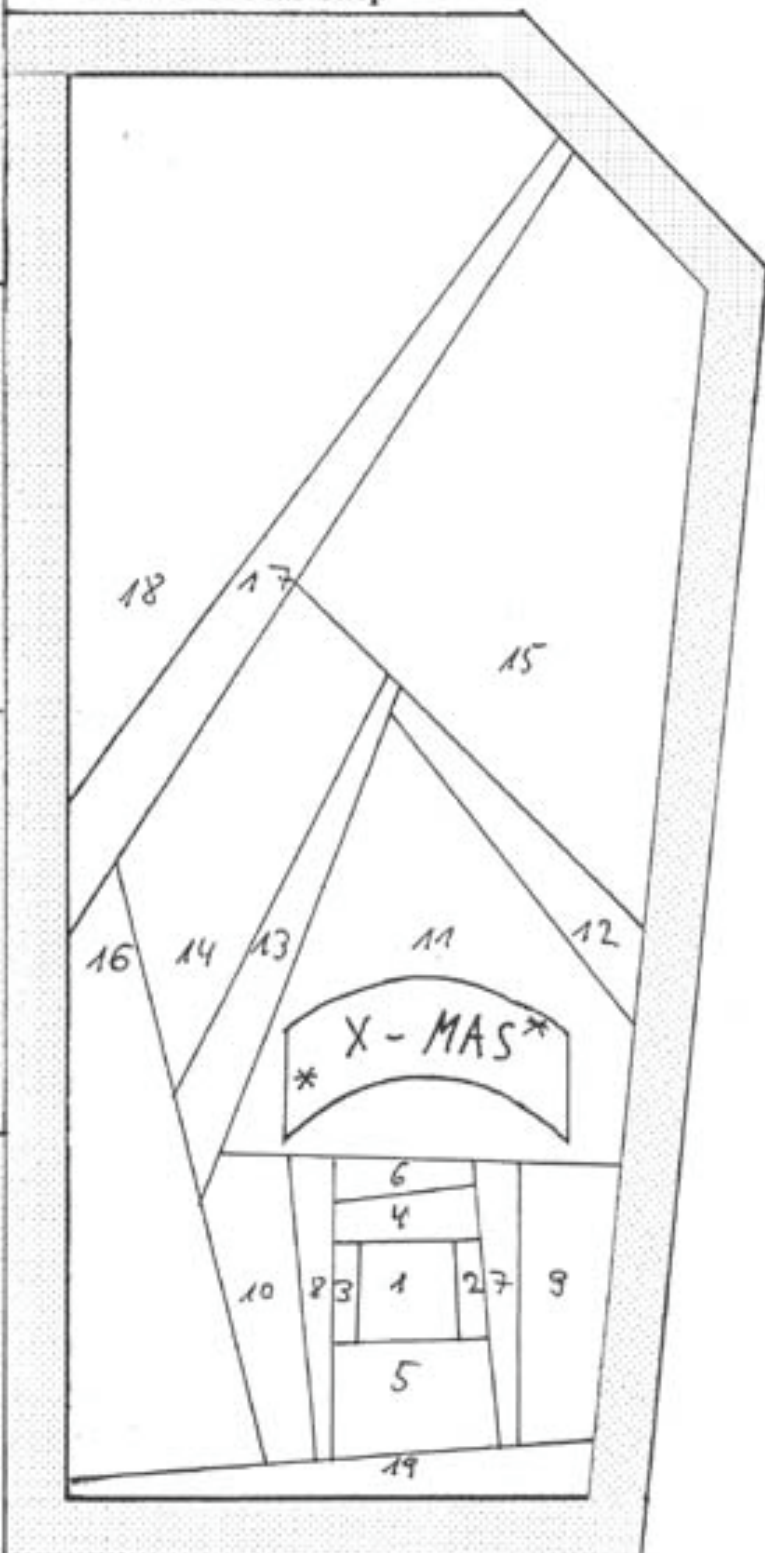
Einzelblock geschnitten: 5,5 x 5,5 cm



BOM 3 Vier Log-Cabin-Blöcke



BOM 3 X-Mas-Shop



BOM 3 X-Mas-Shop

