

SULKY®



“BLOCK OF THE MONTH”

MAI

BOM 5 – SCHULE



ACHTUNG:

Je nach Einstellung des eigenen Akrobat Reader Programms können die Maße nach dem Downloaden von der vorgegebenen Größe abweichen

BOM 5 Schule

Blockgröße gesamt fertig: 18,0 x 29,0 cm

Blockgröße gesamt geschnitten: 19,5 x 30,5 cm

SULKY® PAPER SOLVY: 3 Bögen

Achtung: „Wird die Vorlage mit einem Tintenstrahldrucker auf SULKY PAPER SOLVY gedruckt, muss auf wasserfeste Tinte geachtet werden. Zur Sicherheit auf jeden Fall einen Probekblock drucken, nähen und auswaschen.“

Stoffe:

Stoff A Hintergrund Block

Stoff E Anbau

Stoff G Schule

Dekoration:

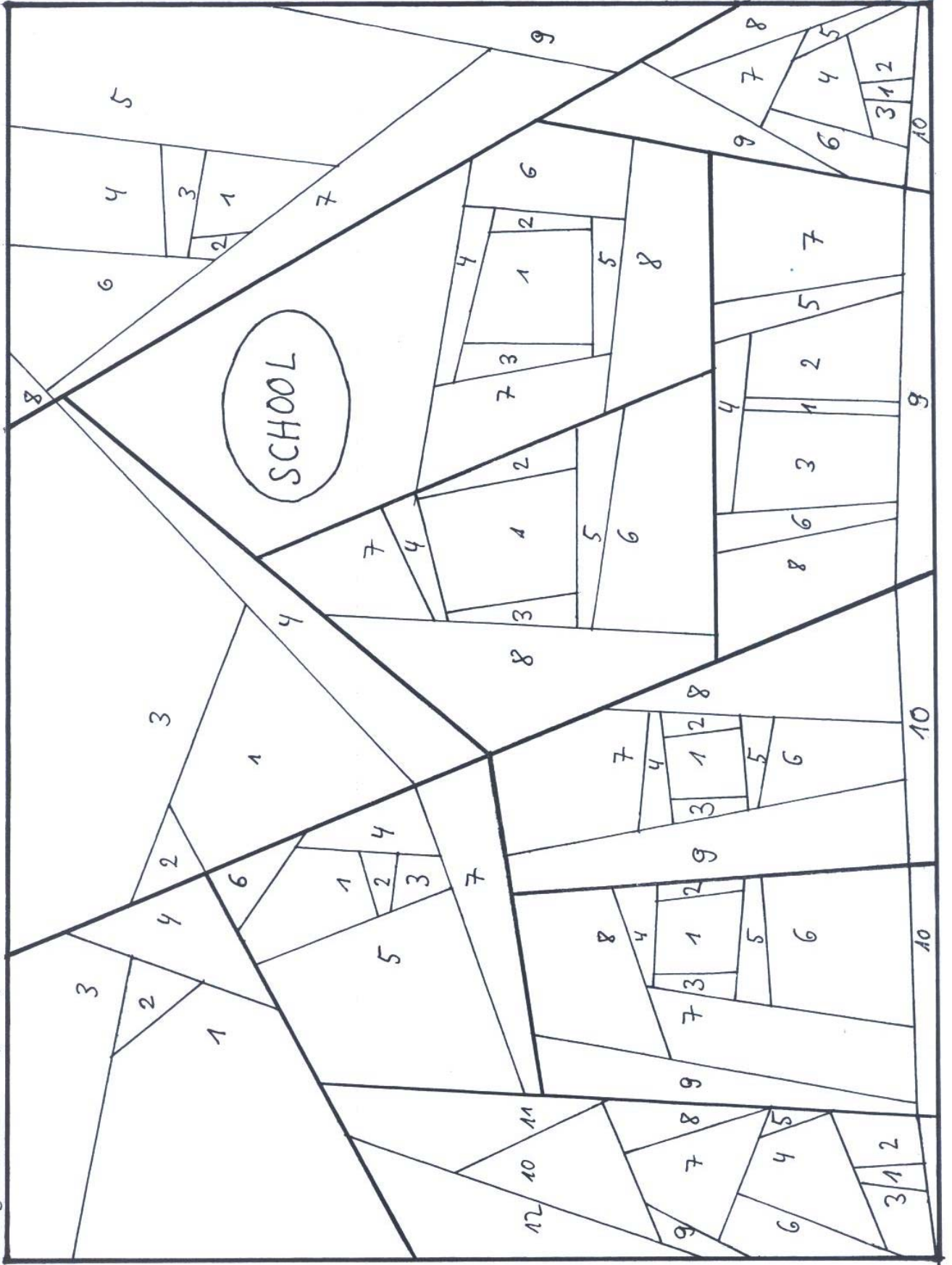
Einen Knopf in Form einer Schultafel an das Haus nähen.

Die Sprossen der Fenster mit einem Geradstich und kontrastfarbenem Garn nachnähen.

BOM 5 Schule

Block fertig: 18,0 x 24,5 cm

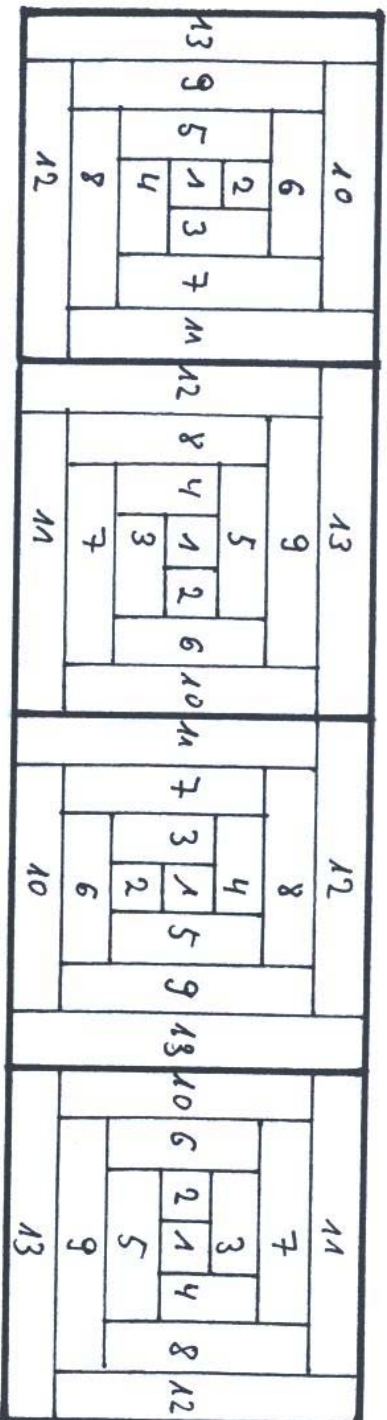
Block geschnitten: 19,5 x 26,0 cm



BOM 5 Vier Log-Cabin-Blöcke

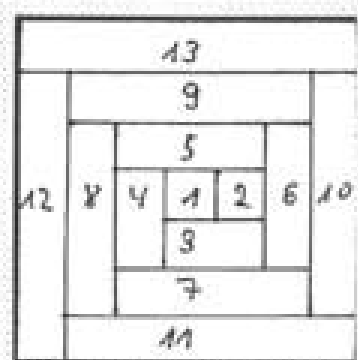
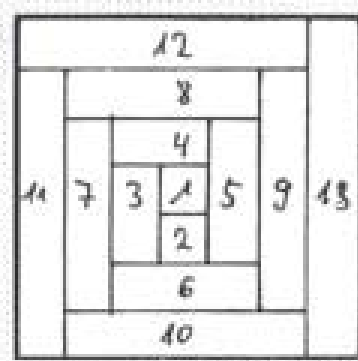
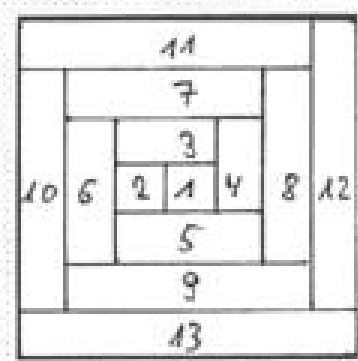
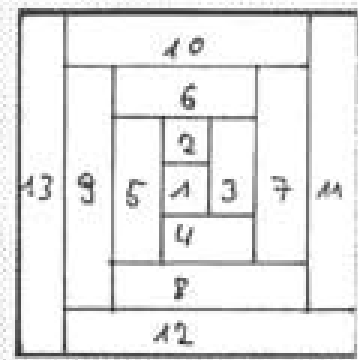
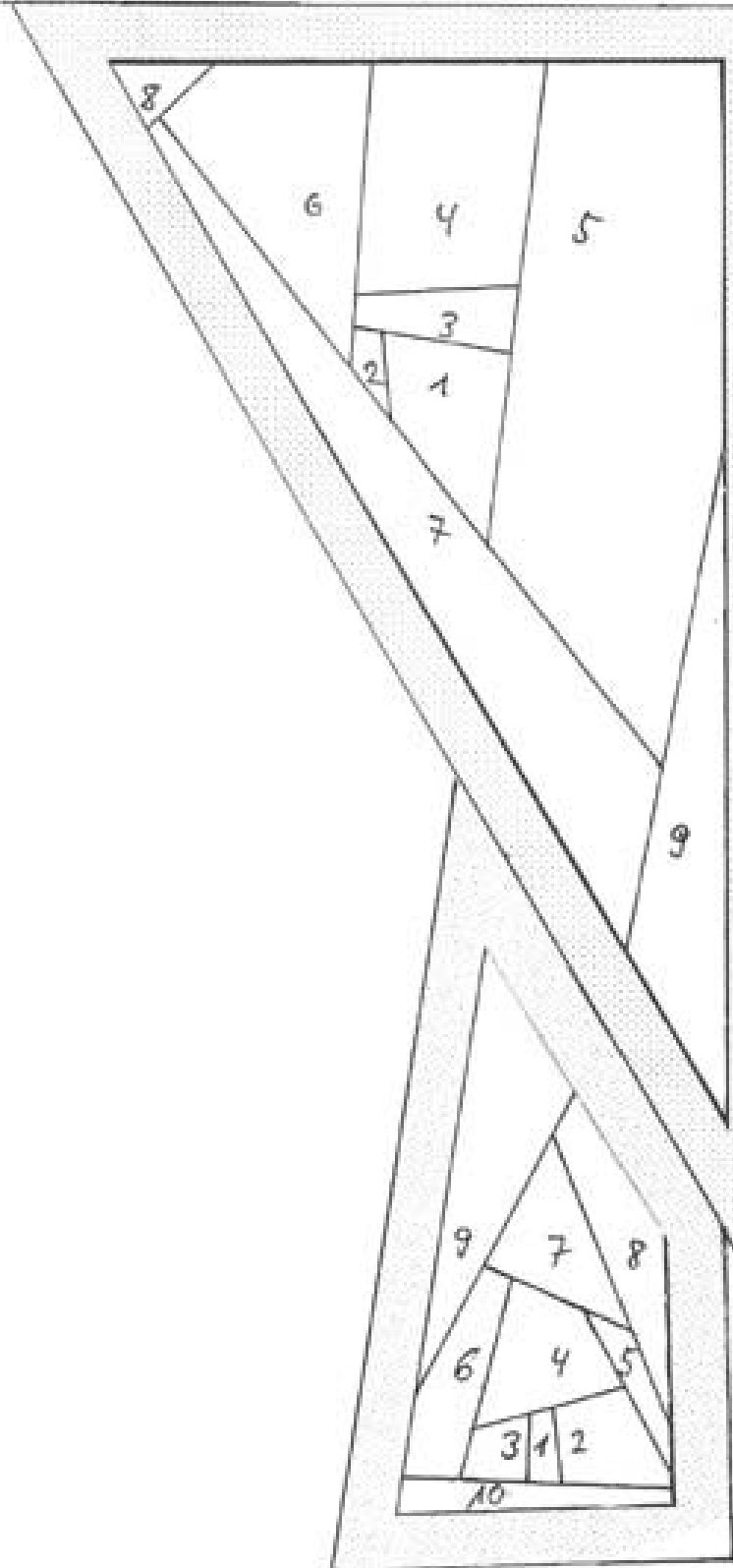
Block fertig: 4,5 x 4,5 cm

Block geschnitten: 6,0 x 6,0 cm



BOM 5 Schule

BOM 5 Vier Log-Cabin-Blöcke



BOM 5 Schule

