




SULKY®



"BLOCK OF THE MONTH"

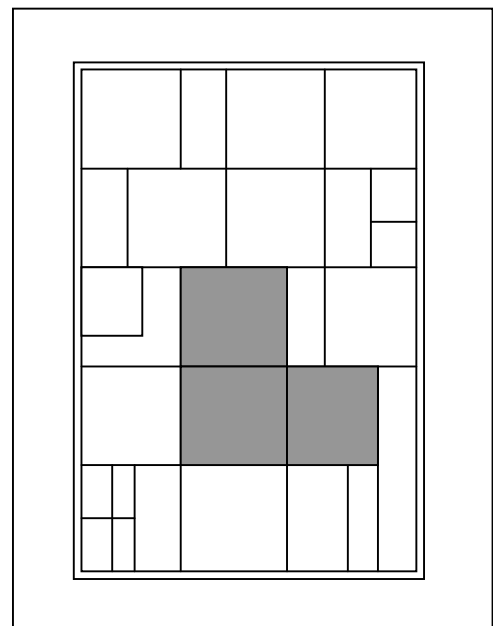
JUNI



BOM 6

- Reihe 3 Block 3 Krippe
Reihe 4 Block 2 Christbaumkugel
mit Friedenstaube
Reihe 4 Block 3 Weihnachtskranz

Technik: Maschinenapplikation
Vorlage: Krippe, Christbaumkugeln,
Weihnachtskranz
Alle Vorlagen von A4 auf A3 vergrößern



Für alle 3 Motive

Blockgröße fertig: 12 x 12 Inch
Blockgröße mit Nahtzugabe: 12 ½ x 12 ½ Inch

Verwendete Stoffe bei der Krippe

Blau	4	Hintergrundstoff
Blau	1	Gewand der Maria
Blau	3	Umhang Maria
Beige	1	Gesichter und Hände
Beige	2	Gewand für Jesus
Beige	4	Stern, Untergewand von Josef und Kopfbedeckung von Josef
Beige	8	äußerste Umrandung Krippe
Braun	3	mittlere Umrandung Krippe
Braun	4	Hintergrund Krippe
Grün	12	Palme
Grün	9	Boden
Rot	4	Obergewand für Josef

Verwendete Stoffe Friedenstaube:

Grün	10	Hintergrund und Zweig
Blau	2	Christbaumkugel Mitte
Blau	4	Christbaumkugel Mitte
Beige	2	Friedenstaube

Verwendete Stoffe Weihnachtskranz

Braun	5	Hintergrundstoff
Grün	12	Kranzring und einige Blätter
Grün	4, 10, 11	Blätter,
Rot	3, 4, 5	Beeren.

Nähen:

Die 3 Motive als Maschinenapplikation nähen (siehe auch BOM 2)

