

# SULKY®

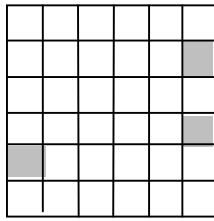
## “BLOCK OF THE MONTH”

### AUGUST 2009

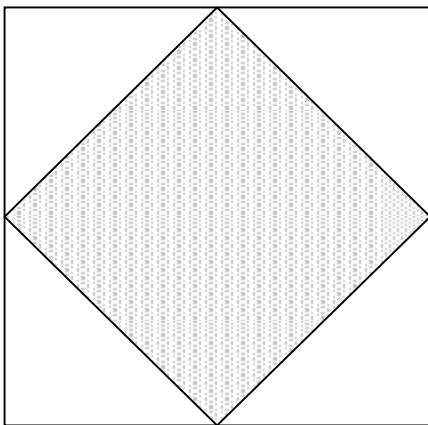


## BOM 8

### Square in a Square (Quadrat im Quadrat)



A5 mit Variante F2, F4



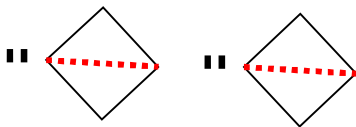
#### Zuschneiden:

Stoffteile	Zuschnittmaß	Stoffart
1 Mittelquadrat	29 x 29 cm	Blauweiß
2 Quadrate für die Ecken	22 x 22 cm	Weiß

#### Nähen

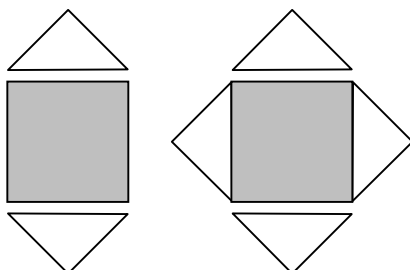
##### 1. Schritt

Die Quadrate diagonal halbieren, so dass 4 weiße Dreiecke entstehen.



##### 2. Schritt

Die 4 Dreiecke an das Mittelquadrat annähen.



**Achtung:**

Für Variante F2 und F4 zuerst einen Block mit Courthouse-Step Muster in der Größe 29 x 29 cm nähen.

