

SULKY[®]

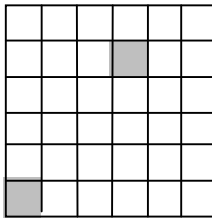
“BLOCK OF THE MONTH”

MÄRZ 2009

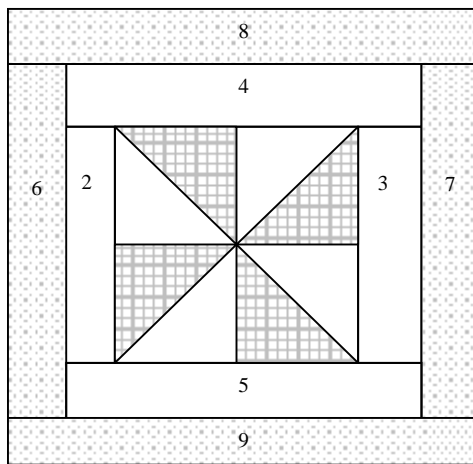


BOM 3

Court-House-Steps mit Pin-Wheel (Windrad)



A6,D2



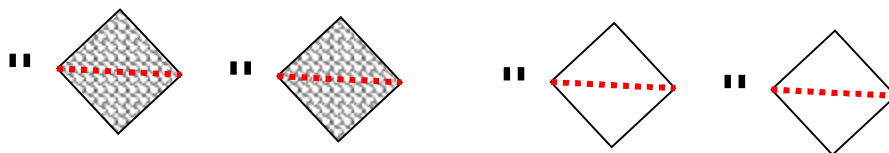
Zuschneiden:

Stoffteile	Zuschnittmaß	Stoffart
2 Quadrate	12,5 x 12,5 cm	aus blauweiß kariertem Stoff
2 Quadrate	12,5 x 12,5 cm	aus weißem Stoff
2 Streifen Nr. 2 und 3	6,5 x 21,5 cm	Weiß mit Blau
2 Streifen Nr.4 und 5	6,5 x 31,5 cm	Weiß mit Blau
2 Streifen Nr.6 und 7	6,0 x 31,5 cm	Blauweiß
2 Streifen Nr.8 und 9	6,0 x 40,5 cm	Blauweiß

Nähen

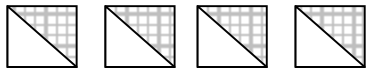
1. Schritt

Die Quadrate diagonal halbieren, so dass insgesamt 4 weiße und 4 blauweiße Dreiecke entstehen.



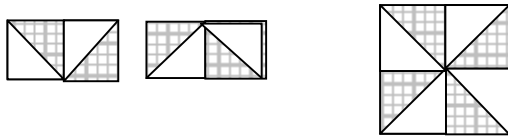
2. Schritt

Je ein weißes und ein blauweiß kariertes Dreieck entlang der langen Kante rechts auf rechts aneinander nähen.



3. Schritt

Quadrate entsprechend der Zeichnung legen und aneinander nähen.



Die Streifen 2 und 3 an das Mittelquadrat nähen.

4. Schritt

Oben und unten die Streifen 4 und 5 annähen.

5. Schritt

In der gleichen Weise die folgenden Streifen annähen.

