

**“step-by-step” Anleitung
„Garden“ Tischset**



Schwierigkeitsgrad: ++

Schwierigkeitsgrade:

+ einfach

++ mittel

+++ anspruchsvoll

© copyright Gunold GMBH

Anleitung

1. Schritt Jeweils die Stoffe für den 1. Steifen und den Randstreifen zu einem Streifen set aneinander nähen.
Diese 4 Streifen sets (2 für Längskanten, 2 für seitliche Kanten) an das Mittelteil nähen und die 4 Ecken jeweils als Briefecken arbeiten.
Die Nahtzugaben bügeln und mit **Cotton 30** im Zierstich absteppen.
2. Schritt **ULTRA STABLE** auf die Rückseite des Vorderteil bügeln.
Zum permanenten Fixieren mit dem Bügeleisen (Einstellung auf 3 Punkte) an jeder Stelle 12 – 15 Sekunden fest aufdrücken.

Sticken:

Erdbeermotiv frei wählen und auf den dunkelgrünen Filzrest sticken.
Den Filz lt. Schnitt aufnähen.

Die Schrift frei wählen und lt. Schnitt auf das Mittelteil sticken.

Applikation vorbereiten

Die Einzelteile des Wichtels auf die matte Seite des Vliesofix abpausen und grob ausschneiden.
Die Zuschnitte aus Vliesofix auf die Rückseite der entsprechenden Stoffe bügeln und entlang der aufgezeichneten Kontur exakt ausschneiden. Das Trägerpapier abziehen und die einzelnen Teile entsprechend der Vorlage fixieren und aufbügeln.

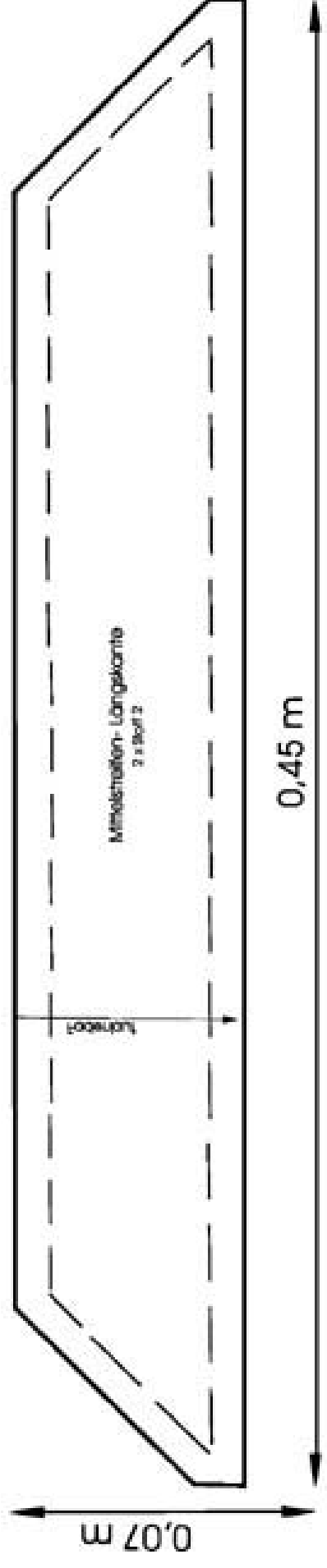


Das Kleid wird als erstes lt. Vorlage aufgebügelt, danach kommen Hände und Füße, der Kragen, die Schuhe, das Gesicht und die Mütze .

Zum Schluss die Pomels an Schuhen und Mütze, die Blume und die Bordüre auf dem Kleid applizieren und anschließend das Gesicht sticken

- 3.Schritt Vorderteil und Rückenteil des Tischsets rechts auf rechts legen und an der Außenkante zusammen nähen, dabei ein Stück der Naht zum Wenden geöffnet lassen.
Ecken zurückschneiden, Tischset wenden und bügeln.
Die Außenkante mit einem Zierstich absteppen und die Wendeöffnung dabei verschließen.



Tischset




Bitte um 1,65 % vergrößern

Applikation

Tischset

Stoff 5



1x Mütze



1x Kragen



1 x Schuh



1 x Schuh

Stoff 7



1x Gesicht

1x Hand



1x Hand

1x Bein



1x Bein

1x Blüte



Stoff 9

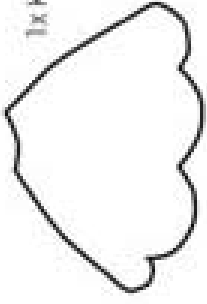
Stoff 6



1x Arm



1x Arm



1x Kleid

Stoff 10



Stoff 8



3x Mustert/Kleid


2x Schuh/pomel

1x Mütze/pomel

GARDEN

Schriftzug

1,4 cm



Originalgröße